

39e Championnat du Monde de Pêche en Bord de Mer pour Seniors



04.11.2023 jusqu'au 11.11.2023












































Catania/Messina - Sicily, Italie

















































Classement Individuel Final

après 4e Jour de Compétition (10.11.2023)

Place	Dossard	Participant	Nation	Classements	Nombre	Max
1	34	PEENE Frank	Pays-Bas	1 + 12 + 10 + 19 = 42	25	1 270
2	49	MALVAGNA Filippo	Italie	11 + 10 + 1 + 32 = 54	28	545
3	94	GUIMARAES Miguel	Portugal	2 + 15 + 43 + 8 = 68	27	421
4	98	SILVA Fernando	Portugal	15 + 8 + 40 + 5 = 68	18	287
5	111	PEJDO Dubravko	Croatie	13 + 43 + 11 + 6 = 73	20	551
6	48	LENZI Gianluca	Italie	37 + 42 + 2 + 4 = 85	24	658
7	32	MINDERHOUD Joeri	Pays-Bas	16 + 46 + 14 + 10 = 86	21	770
8	40	PAGE Saul	Angleterre	6 + 59 + 7 + 17 = 89	19	1 152
9	97	BARRADAS Nuno	Portugal	8 + 1 + 13 + 69 = 91	28	1 864
10	117	BALMETTE Jean Pierre	France	17 + 22 + 18 + 47 = 104	24	295
11	31	GILLISSEN KEES	Pays-Bas	7 + 75 + 16 + 9 = 107	28	181
12	77	OLIVA Juan Daniel	Espagne	55 + 11 + 29 + 26 = 121	19	441
13	95	JERONIMO Sergio	Portugal	46 + 14 + 8 + 54 = 122	15	386
14	72	CANOVAS Juan	Espagne	28 + 27 + 44 + 25 = 124	18	247
15	74	SALVADOR FERNANDO	Espagne	41 + 58 + 12 + 14 = 125	21	377
16	24	BUCKLEY William	Ecosse	62 + 30 + 5 + 33 = 130	14	377
17	2	DEVISCH Joeri	Belgique	3 + 26 + 15 + 87 = 131	23	532
18	3	GELLENS Steven	Belgique	10 + 9 + 24 + 89 = 132	14	213
19	76	TRASMONTAN Aaron	Espagne	19 + 45 + 9 + 60 = 133	20	180
20	55	MOLLOY JP	Irlande	12 + 62 + 6 + 54 = 134	17	1 239
21	37	GALLACHER Andy	Angleterre	43 + 17 + 47 + 31 = 138	26	140
22	33	MANNETJE Rico't	Pays-Bas	30 + 74 + 27 + 11 = 142	17	352
23	53	SECCHIAROLI Lorenzo	Italie	44 + 16 + 64 + 20 = 144	13	717
24	36	DUGDALE Andrew	Angleterre	9 + 75 + 38 + 23 = 145	19	377

Place	Dossard	Participant	Nation	Classements	Nombre	Max
25	114	PINEZIC David	 Croatie	26 + 36 + 83 + 1 = 146	23	458
26	5	VANTORRE Benito	 Belgique	59 + 48 + 3 + 44 = 154	22	201
27	120	VALLIERES Jonathan	 France	51 + 54 + 32 + 18 = 155	13	308
28	109	ZOLKAS Dimitris	 Grèce	48 + 47 + 4 + 57 = 156	13	551
29	119	SIMOEN Hugo	 France	38 + 19 + 30 + 70 = 157	12	235
30	113	RADINOVIC Arsen	 Croatie	23 + 25 + 26 + 83 = 157	16	377
31	100	AJMI Riadh	 Tunisie	4 + 99 + 35 + 24 = 162	13	308
32	12	KESSAL Hocine	 Algérie	65 + 32 + 19 + 50 = 166	10	377
33	1	BEUCKELS Steven	 Belgique	14 + 92 + 17 + 46 = 169	19	299
34	15	LEMDANI Kamel	 Algérie	61 + 6 + 52 + 51 = 170	26	237
35	118	MAILLET Sebastien	 France	20 + 67 + 21 + 62 = 170	15	269
36	54	FARRELLY David	 Irlande	32 + 20 + 42 + 78 = 172	17	133
37	30	GABRIELSE Marijn	 Pays-Bas	77 + 28 + 55 + 13 = 173	13	195
38	44	PAPENFUSS Hennie	 Afrique du Sud	24 + 81 + 41 + 28 = 174	12	377
39	50	MATEUCCI Roberto	 Italie	72 + 33 + 61 + 12 = 178	15	155
40	68	JOHN Gerald	 Pays de Galles	53 + 13 + 56 + 58 = 180	15	192
41	38	DANCEY Ian	 Angleterre	58 + 41 + 71 + 15 = 185	18	144
42	102	BEN ABDELJAWED Najeh	 Tunisie	63 + 50 + 50 + 22 = 185	14	102
43	123	AHLALOU Abderrahim	 Maroc	45 + 4 + 103 + 34 = 186	7	249
44	69	ARCH Joe	 Pays de Galles	36 + 52 + 74 + 29 = 191	14	250
45	57	O SULLIVAN Timmy	 Irlande	60 + 38 + 48 + 45 = 191	10	155
46	70	PRICE Ben	 Pays de Galles	57 + 7 + 53 + 76 = 193	15	214
47	108	NASOULAS Dimitris	 Grèce	92 + 55 + 46 + 3 = 196	15	353
48	115	BILIC Alen	 Croatie	29 + 68 + 33 + 68 = 198	13	266
49	106	KYRIAZIS George	 Grèce	56 + 49 + 59 + 36 = 200	12	237
50	110	GKARAGKOS Sokratis	 Grèce	75 + 24 + 79 + 27 = 205	8	174
51	27	CULBERT CALUM	 Ecosse	64 + 75 + 31 + 41 = 211	14	160
52	45	MOHAMED Zahed	 Afrique du Sud	49 + 37 + 60 + 67 = 213	7	416
53	7	CERNIUS Albertas	 Lituanie	18 + 65 + 83 + 53 = 219	11	278
54	56	CARLEY Sean	 Irlande	21 + 63 + 39 + 99 = 222	15	170
55	121	VERNAY Wiliam	 France	96 + 35 + 86 + 7 = 224	9	128
56	21	CARRERAS Charlie	 Gibraltar	68 + 73 + 36 + 52 = 229	12	266
57	58	FARRELLY Des	 Irlande	101 + 2 + 88 + 42 = 233	13	195
58	103	ELGHLIOU Abdelmonem	 Tunisie	105 + 21 + 58 + 54 = 238	6	1119
59	39	COLLIER Sam	 Angleterre	70 + 23 + 70 + 76 = 239	5	146
60	26	SANTOS Nuno	 Ecosse	91 + 83 + 23 + 43 = 240	8	458
61	10	VACKONIS Rytis	 Lituanie	25 + 51 + 77 + 88 = 241	8	353
62	25	MCLOUGHLIN Michael	 Ecosse	85 + 84 + 45 + 30 = 244	8	185
63	78	ANDERSON PEREIRA DA SILVA	 Brésil	42 + 34 + 103 + 66 = 245	8	377
64	4	TIMMERMAN Koen	 Belgique	34 + 86 + 28 + 99 = 247	9	266
65	61	WEIMANN Robert	 Pologne	93 + 44 + 62 + 49 = 248	4	287
66	9	KOVALIOVAS Algirdas	 Lituanie	66 + 5 + 95 + 85 = 251	4	446
67	42	SINGH Ashwin	 Afrique du Sud	31 + 53 + 68 + 99 = 251	8	277

Place	Dossard	Participant	Nation	Classements	Nombre	Max
68	92	GARAY Nicolas	 Chili	73 + 39 + 78 + 64 = 254	7	161
69	63	SZYMANSKI Stanislaw	 Pologne	71 + 72 + 76 + 39 = 258	9	185
70	46	MENESES Dino Carlos	 Afrique du Sud	40 + 99 + 82 + 38 = 259	7	128
71	79	JOAO BATISTA MENDES DA SILVA	 Brésil	89 + 3 + 81 + 99 = 272	8	181
72	86	SCHOKNECHT Jonas	 Allemagne	35 + 99 + 80 + 61 = 275	5	202
73	28	MCEWAN Barry	 Ecosse	67 + 86 + 37 + 89 = 279	6	340
74	67	RUSSEL Shane	 Pays de Galles	90 + 69 + 22 + 99 = 280	6	305
75	11	MIKALAIUSKAS Saulius	 Lituanie	69 + 80 + 34 + 99 = 282	8	141
76	90	GODOY Alfredo	 Chili	47 + 90 + 65 + 80 = 282	8	223
77	88	STOGIANNIDIS Margaritis	 Allemagne	94 + 75 + 51 + 73 = 293	8	115
78	80	FABIO ROMANO Freire	 Brésil	97 + 31 + 67 + 99 = 294	11	208
79	107	SKOURTIS Giannis	 Grèce	83 + 89 + 49 + 75 = 296	7	175
80	66	PRICE Alan	 Pays de Galles	27 + 99 + 90 + 81 = 297	11	155
81	91	KONIG Marco	 Chili	87 + 85 + 95 + 35 = 302	3	106
82	81	SILVIO BODINI Cioff	 Brésil	80 + 64 + 100 + 63 = 307	5	86
83	104	JOMNI Rami	 Tunisie	76 + 66 + 72 + 99 = 313	7	128
84	8	DAMBRAUSKAS Egidijus	 Lituanie	52 + 99 + 99 + 70 = 320	5	128
85	93	VARGAS Sergio	 Chili	99 + 99 + 66 + 59 = 323	3	278
86	64	WASCINSKI Lukasz	 Pologne	78 + 61 + 85 + 99 = 323	5	174
87	82	DE OLIVEIRA Aristides Magalhaes	 Brésil	86 + 91 + 54 + 99 = 330	5	130
88	87	WITTERN Rolf	 Allemagne	98 + 81 + 75 + 84 = 338	2	117
89	18	DALLI Trevor	 Gibraltar	87 + 71 + 93 + 99 = 350	4	106
90	85	KUEHL Michael	 Allemagne	102 + 57 + 97 + 99 = 355	3	160
91	43	NAIRANSAMY Andrew	 Afrique du Sud	79 + 99 + 89 + 89 = 356	3	117
92	60	ABRAMCZUK Michal	 Pologne	99 + 99 + 87 + 73 = 358	3	111
93	84	TESSMANN Steffen	 Allemagne	81 + 86 + 93 + 99 = 359	2	144
	101	BELLIL Yassine	 Tunisie	102 + 0 + 0 + 40	1	94
	17	BENHADDA Moulay Idriss	 Algérie	0 + 40 + 25 + 82	3	377
	73	BERMUDEZ Carlos	 Espagne	0 + 0 + 73 + 0	2	106
	13	BOUAK Mohamed	 Algérie	33 + 99 + 92 + 0	7	141
	52	CIMINO Filippo	 Italie	0 + 99 + 20 + 2	13	128
	20	DALLI Dylan	 Gibraltar	105 + 0 + 69 + 16	8	126
	51	DEL PIANO Paolo	 Italie	95 + 0 + 0 + 0	0	0
	112	JUKIC Nino	 Croatie	5 + 79 + 63 + 0	9	266
	14	LALEG ZiYad	 Algérie	39 + 99 + 0 + 48	6	202
	105	MAARFI MOHAMMED	 Tunisie	0 + 18 + 98 + 0	5	89
	19	NEALE Dario	 Gibraltar	84 + 99 + 0 + 99	2	117
	23	NEALE Jaren	 Gibraltar	0 + 29 + 57 + 79	5	258
	99	OLIVEIRA Messias	 Portugal	0 + 0 + 103 + 21	6	141
	75	PEREZ Juan Miguel	 Espagne	22 + 59 + 0 + 37	12	155
	65	PRZEWROCKI Pawel	 Pologne	0 + 0 + 0 + 72	3	97
	96	RIBEIRO Joao	 Portugal	54 + 56 + 0 + 0	5	235
	22	SANCHEZ Oscar	 Gibraltar	50 + 99 + 103 + 0	3	117

Place	Dossard	Participant	Nation	Classements	Nombre	Max
62	STAN	Cezary	 Pologne	82 + 70 + 103 + 0	2	128
16	TAGHLIT	Mohamed Abdelkrim	 Algérie	74 + 0 + 91 + 85	3	269
116	ZUPANEC	Denis	 Croatie	0 + 0 + 0 + 65	0	0

39e Championnat du Monde de Pêche en Bord de Mer pour Seniors



04.11.2023 jusqu'au 11.11.2023

Catania/Messina - Sicily, Italie



Nations Classement Final

après 4e Jour de Compétition (10.11.2023)

Place	Nation	Classements	Points	Nombre	Max
1	Pays-Bas	1 + 10 + 2 + 2 = 15	13 077	104	1 270
2	Portugal	4 + 1 + 7 + 4 = 16	14 827	99	1 864
3	Italie	11 + 2 + 3 + 1 = 17	12 697	93	717
4	Espagne	5 + 7 + 4 + 5 = 21	11 226	92	441
5	France	8 + 4 + 6 + 7 = 25	8 913	73	308
6	Angleterre	6 + 6 + 11 + 3 = 26	10 261	87	1 152
7	Irlande	7 + 3 + 9 + 11 = 30	8 933	72	1 239
8	Croatie	3 + 12 + 8 + 8 = 31	10 670	81	551
9	Belgique	2 + 11 + 1 + 18 = 32	10 408	87	532
10	Grèce	15 + 13 + 10 + 6 = 44	6 743	55	551
11	Tunisie	14 + 9 + 14 + 9 = 46	6 225	46	1 119
12	Pays de Galles	12 + 8 + 13 + 16 = 49	6 844	61	305
13	Ecosse	16 + 19 + 5 + 10 = 50	6 009	50	458
14	Algérie	13 + 14 + 12 + 13 = 52	7 062	55	377
15	Afrique du Sud	9 + 17 + 15 + 12 = 53	5 250	37	416
16	Lituanie	10 + 15 + 17 + 19 = 61	4 770	36	446
17	Brésil	18 + 5 + 19 + 21 = 63	4 303	37	377
18	Gibraltar	17 + 18 + 16 + 17 = 68	3 608	34	266
19	Pologne	21 + 16 + 21 + 14 = 72	3 002	26	287
20	Chili	19 + 21 + 20 + 15 = 75	2 506	21	278
21	Allemagne	20 + 20 + 18 + 20 = 78	2 188	20	202

30e Championnat du Monde de Pêche en Bord de Mer pour Dames



04.11.2023 jusqu'au 11.11.2023

Catania/Messina - Sicily, Italie



Classement Individuel Final

après 4e Jour de Compétition (10.11.2023)

Place	Dossard	Participant	Nation	Classements	Nombre	Max
1	11	RISALVATO Valentina	Italie	7 + 1 + 4 + 1 = 13	49	308
2	45	BAJLO Estera	Croatie	5 + 6 + 16 + 7 = 34	21	250
3	9	DI STEFANO Martina	Italie	6 + 5 + 22 + 2 = 35	31	285
4	12	WORRALL Pamela	Pays de Galles	10 + 13 + 8 + 9 = 40	16	141
5	48	VUCETIC Ana	Croatie	1 + 8 + 10 + 27 = 46	26	162
6	20	POUSA Aitziber	Espagne	17 + 17 + 7 + 5 = 46	16	218
7	18	PINA Andrea	Espagne	3 + 16 + 1 + 29 = 49	14	1 985
8	10	LUBRANO Rosa	Italie	8 + 31 + 2 + 10 = 51	13	414
9	50	BONVOISIN Cindy	France	12 + 18 + 18 + 4 = 52	16	141
10	8	PASQUALI Manuela	Italie	25 + 11 + 11 + 8 = 55	15	449
11	17	BARREDA Celia	Espagne	22 + 10 + 24 + 11 = 67	17	154
12	7	FALCHI Chiara	Italie	19 + 12 + 14 + 22 = 67	12	185
13	25	MARQUES Tatiana	Portugal	31 + 21 + 13 + 6 = 71	27	287
14	23	VALENTE Amalia	Portugal	9 + 3 + 43 + 19 = 74	18	230
15	46	BAJLO Ardena	Croatie	20 + 7 + 9 + 40 = 76	10	226
16	49	RAZUM Jagoda	Croatie	18 + 22 + 3 + 34 = 77	15	188
17	47	MAVRINAC MATULJA Marina	Croatie	4 + 24 + 23 + 30 = 81	12	123
18	24	VILAR Claudia	Portugal	39 + 2 + 17 + 27 = 85	13	140
19	15	COY Maria Ascension	Espagne	23 + 14 + 32 + 17 = 86	10	136
20	22	DIOGO Ana	Portugal	21 + 30 + 29 + 14 = 94	8	414
21	4	VREDENBURG Elaine	Pays-Bas	41 + 4 + 30 + 20 = 95	11	186
22	51	DUDIT Laureen	France	15 + 42 + 36 + 3 = 96	11	148
23	57	AGUILAR Katherine	Chili	27 + 33 + 15 + 21 = 96	8	309
24	2	VAN DE VELDE Linda	Pays-Bas	30 + 28 + 27 + 16 = 101	13	152

Place	Dossard	Participant	Nation	Classements	Nombre	Max
25	3	VERHAGE CHRISTEL	 Pays-Bas	13 + 27 + 38 + 24 = 102	9	273
26	1	DANEN FRANCIS	 Pays-Bas	37 + 38 + 12 + 23 = 110	6	183
27	14	HANCOX Karen	 Pays de Galles	14 + 39 + 19 + 40 = 112	6	221
28	34	VAN GREUNEN Cornie	 Afrique du Sud	34 + 35 + 5 + 40 = 114	4	128
29	56	WEIMANN I	 Pologne	11 + 32 + 33 + 40 = 116	12	128
30	5	MARANUS Ingrid	 Pays-Bas	40 + 20 + 43 + 13 = 116	4	140
31	13	PEARCE Helen	 Pays de Galles	2 + 44 + 31 + 40 = 117	13	225
32	37	AHMOD Saffiya	 Afrique du Sud	29 + 23 + 37 + 31 = 120	7	230
33	33	VERMAAK Riana Heleen	 Afrique du Sud	38 + 34 + 21 + 32 = 125	4	192
34	39	MENEZES Cleane	 Brésil	16 + 44 + 26 + 40 = 126	5	551
35	42	SOUZA Vilma	 Brésil	33 + 40 + 43 + 12 = 128	6	107
36	41	OLIVEIRA SOARES Maria Neuza	 Brésil	42 + 26 + 25 + 40 = 133	4	140
37	43	OLIVEIRA SOARES Wilma	 Brésil	44 + 28 + 34 + 33 = 139	4	94
38	35	BALLIM Aatiqah	 Afrique du Sud	35 + 37 + 38 + 40 = 150	1	94
39	36	MUNDRAY Liashya	 Afrique du Sud	36 + 36 + 43 + 40 = 155	5	123
40	40	DA SILVA Josida	 Brésil	44 + 44 + 28 + 40 = 156	1	106
52		EVERARD Carole	 France	28 + 41 + 0 + 40	4	99
19		GOMEZ Sandra	 Espagne	24 + 0 + 43 + 0	4	90
55		MAINVIS Manon	 France	0 + 15 + 6 + 15	7	991
16		MARTINEZ Ana	 Espagne	0 + 25 + 0 + 25	1	107
53		MESURE Crystele	 France	32 + 9 + 34 + 0	8	171
26		MILITAO Filipa	 Portugal	0 + 0 + 43 + 18	2	148
54		MOREL DOMINIQUE	 France	26 + 0 + 20 + 26	8	128
21		ZELIA Alfonso	 Portugal	44 + 19 + 0 + 0	3	102

30e Championnat du Monde de Pêche en Bord de Mer pour Dames











04.11.2023 jusqu'au 11.11.2023

Catania/Messina - Sicily, Italie



Nations Classement Final

après 4e Jour de Compétition (10.11.2023)

Place	Nation	Classements	Points	Nombre	Max
1	 Italie	2 + 1 + 1 + 1 = 5	14 335	120	449
2	 Croatie	1 + 2 + 2 + 6 = 11	9 043	84	250
3	 Espagne	3 + 4 + 3 + 4 = 14	9 201	62	1 985
4	 France	4 + 6 + 4 + 2 = 16	6 398	54	991
5	 Portugal	5 + 3 + 6 + 3 = 17	7 658	71	414
6	 Pays-Bas	6 + 5 + 7 + 5 = 23	4 867	43	273
7	 Afrique du Sud	7 + 7 + 5 + 8 = 27	2 302	21	230
8	 Brésil	8 + 8 + 8 + 7 = 31	2 304	20	551